


Párizs, 1900.

A Világkiállítás eseményei behálózzák a várost.
De a hangos ünnepségekkel egyidőben furcsa
állványok emelkednek, az utcákat felássák,
hosszú és mély alagutakat fúrnak...
A Párizsi Metró építése megkezdődött!

Játéktervező: Dirk Henn
Grafika: Franz Vohwinkel
Fejlesztés: Bernd Dietrich
2–6 játékos részére.
8 éves kortól




JÁTÉKSZABÁLY



A játék tartozékai

• 60 Vágánylap

Minden vágánylap 4 vágányszakaszt tartalmaz és a vágánylapok minden oldalán két vágánycsatlakozás van. Egy piros nyíl jelöli, hogy a lapot milyen irányban kell a játéktáblára helyezni.



• 6 Metróvonalkártya



A kártyák, melyek különböző színűek és 1-től 6-ig számozottak, megmutatják, hogy adott számú játékos esetén az egyes játékosok melyik metróállomásokat birtokolják.

a lila színű kártyával játszó játékos az 5-ös számú metróvonal tulajdonosa

a játékosok száma



a játékos egyik állomása: a 9-es állomás; „Place de Clichy”

• 61 Metrókocsi

A különböző színű, fa metrókocsik mutatják, hogy melyik állomások tartoznak az egyes játékosokhoz.



• 1 Játéktábla

A játéktábla külső szegélye a 0-tól 100-ig jelölt pontozótábla.

A táblán 32 darab, számozott metróállomás található. Minden állomáshoz két vágány tartozik. A játékosoknak metrókocsijaikat a jobboldali (fedél nélküli) vágányra kell helyezniük. Ez a vágány, amelyről a metrókocsik elhagyják az állomást, míg a másik (fedett) vágány a metróvonalak végét jelzi.

A játékosok a vágánylapokat úgy helyezik el a 60 mezős játéktáblán, hogy eközben kialakítják metróvonalait.

A játéktábla közepén is található 8 metróállomás. Az a játékos, akinek sikerül összekötnie metróvonalát ezen állomások valamelyikével, megkészszerzi az ezért a vonalért járó pontjait.

• 6 színes bábu

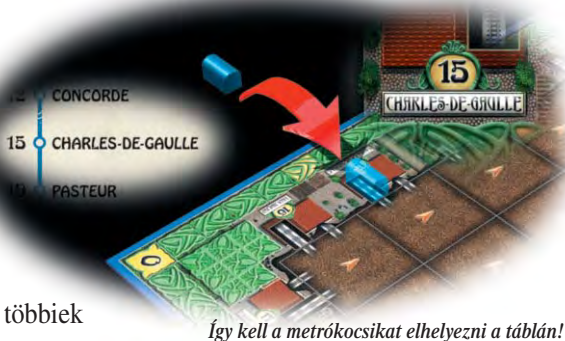
A játékosok (a játékosok számának megfelelően) választanak a színes fabábukból, melyekkel a későbbiekben a pontszámokat a tábla szélén folyamatosan jelzik.



A játék felállítása

- A játékosok a játéktáblát az asztal közepére helyezik.
- A játékosok a következő táblázatnak megfelelően magukhoz veszik a színes metrókocsikat:

2 játékos esetén (16 állomás):sárga, kék
3 játékos esetén (10 állomás):sárga, kék, narancssárga
4 játékos esetén (8 állomás):sárga, kék, narancssárga, zöld
5 játékos esetén (6 állomás):sárga, kék, narancssárga, zöld, lila
6 játékos esetén (5 állomás):minden szín
- Minden játékos megkapja a színének megfelelő Metróvonal kártyát. A Metróvonal kártya a játékosok számának megfelelően mutatja az adott játékoshoz tartozó állomások nevét.
- Minden játékos saját állomásainak kimenővágányára elhelyez egy-egy metrókocsit.
- A megmaradt metrókocsik visszakerülnek a dobozba, ezek a továbbiakban nem vesznek részt a játékban.
- A játékosok a vágánylapokat összekeverve, „Metró” oldalukkal felfele egy pakliba rendezve elhelyezik a tábla mellett.
- Minden játékos felhúz egy vágánylapot és a többiek elől takarva megnézi azt.



Így kell a metrókocsikat elhelyezni a táblán!


A játék menete

- A játékot a legfiatalabb játékos kezdi, majd a játék az óramutató járásának megfelelően folytatódik.

Vágánylapok lehelyezése a táblára

- A játékosok egymás után helyezik el a vágánylapokat a táblán. Ha egy játékos nem tudja vagy nem akarja letenni a kezében lévő vágánylapot felhúzhat egy másik vágánylapot a pakli tetejéről, ám ezt a lapot már kötelező letennie. A vágánylapok elhelyezésekor be kell tartani a következő 4 szabályt:

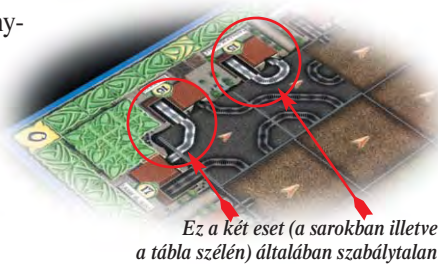
1. Minden vágánylapot olyan üres mezőre kell letenni, mely a játéktábla szélén van vagy határos egy már előbb lehelyezett vágánylappal.
2. A vágánylapon látható piros nyíl iránya meg kell, hogy egyezzen a játéktábla-mezőn látható nyíl irányával.



3. A lapok nem helyezhetők el úgy, hogy a rajtuk levő vágány-
szakasz önmagában egy Metróvonalat alkotson (össze-
kössön egy kiinduló és egy végállomást). E szabály alól
kivétel, ha nem lehet másképpen lehelyezni a vágány-
lapot. Ez ritkán, a játék vége felé következhet be.

4. A vágánylapok lerakhatók az ellenfél állomásához
vagy Metróvonalához is, de csak az előző szabályok
figyelembevételével.

- Fordulója befejezésekor a játékos kezében egy lapnak kell lennie. Ha a játékos a vágánylap
lehelyezése előtt nem vett fel lapot, akkor most kell húznia, ha még van lap a pakliban.
- Azok a játékosok is folytatják az építkezést a játék végéig, akiknek már minden Metróállomásához
befejezett Metróvonalt tartozik.



*Ez a két eset (a sarokban illetve
a tábla szélén) általában szabálytalan*

*Előfordulhat, hogy a játék folyamán olyan Metróvonalak épülnek, melyek nem tartoznak egyik játékoshoz
sem. Ezekre a vonalakra nincs semmilyen megkötés és nincsenek hatással a játék kimenetelére.*

Pontszámítás

- Amint egy Metróvonalt összefüggő vonalra alkot egy kiinduló és egy végállomás (akár egy játékos
két állomása, akár különböző játékosok állomásai) között, a játékosok kiszámolják a hozzá tartozó
pontokat. Minden lap, ami a befejezett Metróvonalhoz tartozik egy-egy pontot ér. Ha egy Metró-
vonalt többször is áthalad egy vágánylapon, akkor az minden egyes
áthaladáskor újabb pontot ér. Ha egy Metróvonalt a játéktábla
közepén található állomások valamelyikén ér véget,
akkor a vonalhoz tartozó pontszám megduplázódik.
- A játékosok az aktuális pontszámukat bábuval a pontozótáblán kilélik.
- A játékosok a pontszámítás után a lepontozott
Metróvonalhoz tartozó Metrókocsit 90°-kal
elforgatják, így elkerüljük, hogy egy Metróvonalt
többször is számításba vegyünk.



*Egy vágánylapot többször is számításba
kell venni, ha egy Metróvonalt többször
halad rajta keresztül.*

Példa:

*Ebben a példában a sárga játékos 3 pontot
kap (a vonal csak két lapon halad át,
de az egyiket kétszer); a zöld játékos
2 pontot kap, míg a narancssárga
10 ponthoz jut (5 vágánylap, melyek
duplán számítanak, mert a vonal
egy középső állomáson ér véget).*

A játék vége

A játék véget ér, amikor minden vágánylap
felkerül a játéktáblára. A játék győztese az, akinek
a legmagasabb pontszámot sikerült elérnie.

További játékvariációk

- A játékosok dönthetnek úgy, hogy nem veszik figyelembe a piros nyilakra vonatkozó szabályt,
több lehetőséget adva így a vágánylapok lehelyezésére.
- A játékosok növelhetik a kézben tartott kártyák számát (2 vagy 3). Ezáltal a játékidő növekszik,
de több elhelyezési lehetőség közül választhatnak.